



Web-formation : Les 56 arcanes mineurs du Tarot de Marseille

Cours en ligne et en 4 modules
Par *Hélène Scherrer*

Module 2
2ème version

Les 56 arcanes mineurs du Tarot de Marseille

- Comprendre les lames mineures
 - Connaître leurs significations
 - Savoir les utiliser

Hélène@Scherrer

www.clairconscience.ch

Table des matières :

Introduction	3
La différence de rythmes entre les 4 séries des lames mineures	4
La série des Epées	6
Famille des Epées et élément AIR	6
Récapitulatif	6
L'Air des Epées	8
Les lames numérales	9
Les honneurs	11
Exemple pratique de tirage avec et sans lames mineures	13
Quelques conseils pour vos lectures de tirages :	14
Passez à la pratique	15
Tarot-Quiz	16
Questions	16
Réponses	17
Encore plus...	18

Introduction

Dans ce 2ème module, nous allons explorer les différents rythmes des 4 familles des arcanes mineurs.

Nous allons aussi voir la série des Epées, qui est liée à l'élément AIR.

Les arcanes mineurs du Tarot de Marseille

- **Module 2: La famille des Epées.**
 - **Théorie : le rythme de chacune des 4 familles.**
 - **La série des Epées et l'élément AIR**
 - **Pratique : exemple d'un tirage avec et sans lames mineures.**

Hélène©Scherrer
www.clairconscience.ch

La différence de rythmes entre les 4 séries des lames mineures

Les arcanes mineurs du Tarot de Marseille

- Le rythme de chaque famille : du plus rapide au plus lent
 - La série des Bâtons
 - La série des Epées
 - La série des Coupes
 - La série des Deniers

Pour que vous ressentiez ces différences au niveau des rythmes, voici quelques pistes :

- Visualisez **un laser** pour le rythme de **la série des Bâtons**.
- Visualisez **des nuages** (ou le vent qui fait bouger les nuages) dans le ciel pour le rythme de **la série des Epées**.
- Visualisez **les vagues** de l'océan pour le rythme de **la série des Coupes**.
- Visualisez **des graines** qui germent et poussent pour le rythme de **la série des Deniers**.

La série des Epées

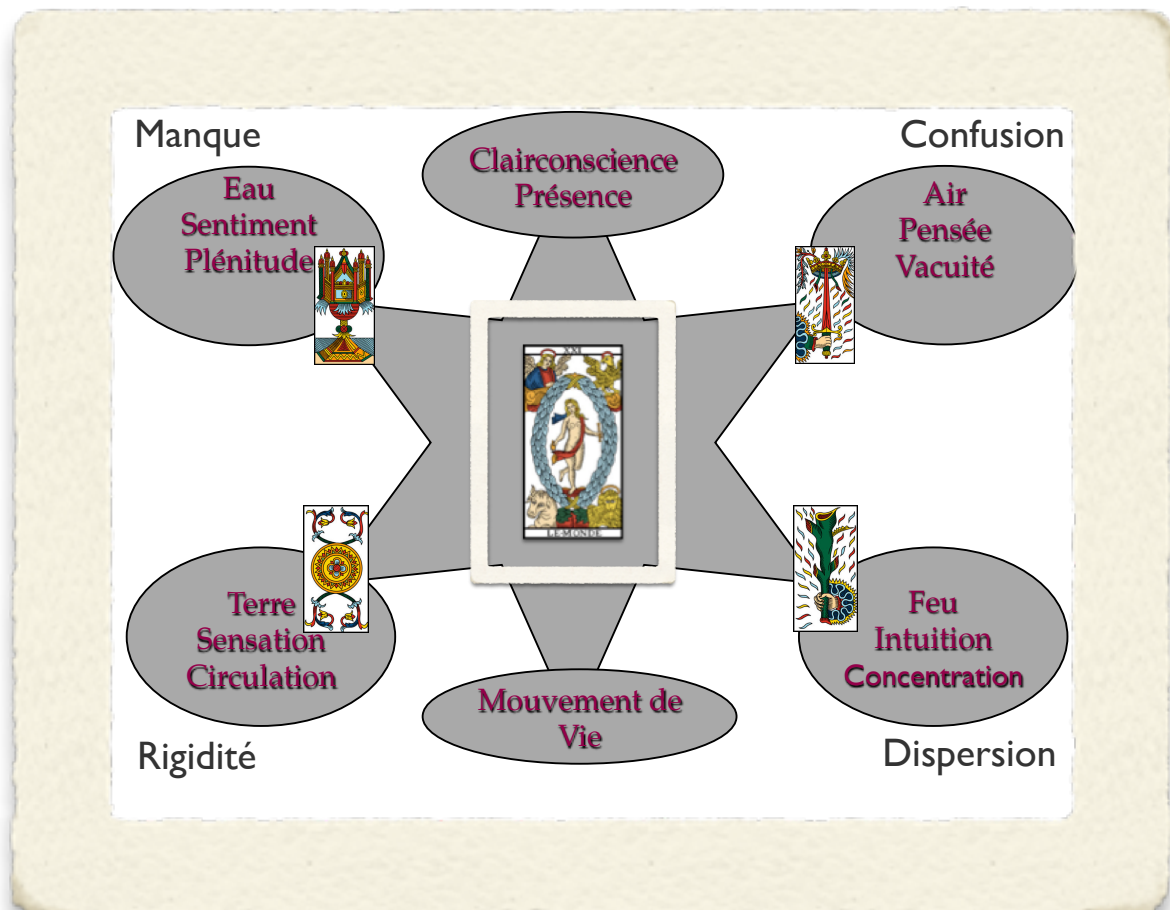
Famille des Epées et élément AIR

Mettez la série des Épées devant vous et observez la progression visuelle de ces 14 lames.

Ces Épées représentent **la puissance de la pensée, l'ouverture d'esprit, le mental, la capacité de maîtriser le flot des pensées.**

C'est pourquoi la progression de cette série va d'un potentiel de complète ouverture à de nouvelles manières de penser (as d'Epées) à une maîtrise de ses propres pensées et de ses paroles avec un *air purifié sans nuages* (roi et cavalier d'Epées).

Récapitulatif



La familles des Epées

<i>Eléments et Familles</i>	<i>Fonctions</i>	<i>Sphère concernée</i>
AIR et Epées	Pensée	Intelligence, conscience, mental

La série des Épées répond à la question :
Quoi et comment penser ?

L'Air des Epées

L'Air des Epées




- Mouvement de l'air de nos pensées.
- Sens : Apprendre la maîtrise de notre pensée, passer de la confusion mentale à une conscience claire.
- Rythme : env. 80 000 pensées en une journée, très rapide.



Les lames numériques




L'Air des Epées

- **As** : Ouvrez votre esprit à de nouvelles perspectives !
- **2** : Réconciliez toutes les luttes intérieures ou extérieures !
- **3** : Trouvez la voie de passage, elle est devant vous !
- **4** : Reposez votre mental !
- **5** : Ayez la volonté de transformer vos formes-pensées !



L'Air des Epées

- **6** : Nourrissez-vous de belles pensées qui vous font du bien !
- **7** : Attention à l'agitation mentale, gardez votre concentration!
- **8** : Equilibrez vos pensées et vos émotions !
- **9** : Ne vous culpabilisez parce que vous modifiez certaines manières de penser, une mutation de votre esprit est en train de s'effectuer !
- **10** : Libérez-vous des carcans mentaux, tout est présent pour passer à une autre manière de voir et d'envisager votre vie !



Les honneurs

Les honneurs

- **LES VALETS** : Vous apprenez une nouvelle manière de penser : vous cherchez des stratégies et vous souhaitez comprendre les nouvelles règles du jeu (les VALETS doutent, hésitent et apprennent le mode d'emploi de leurs familles respectives) .
- **LES REINES** : Vous avez à vous affirmer dans votre manière de penser et de vous exprimer (les REINES prennent leur place, occupent leur espace dans leurs familles respectives) .



Les honneurs

- **LES ROIS** : C'est le moment de montrer votre clarté d'esprit, votre esprit d'analyse et de synthèse. Vous avez toute la maîtrise pour convaincre et persuader de manière efficace et juste (les ROIS maîtrisent le mode d'emploi de leurs familles respectives).
- **LES CAVALIERS** : Il est temps de transmettre, d'être un porte-parole et d'ouvrir l'esprit des autres(Les CAVALIERS sont les messagers de leurs familles, ils passent à un autre élément pour diffuser leurs messages).



Exemple pratique de tirage avec et sans lames mineures

Voyons quelles sont les informations que nous apportent les arcanes mineurs quand on les intègre dans un tirage :

Exemple de tirage avec et sans les lames mineures

- **Question** : “ J'ai un entretien d'embauche pour un travail et j'aimerais savoir comment m'y préparer et quelles sont mes chances de réussite d'être engagé ? “
- **Réponse I** : Lame VII
- **Réponse II** : Lame VII + 9 d'Épées
- **Réponse III** : Lame VII + Reine d'Épées

Exemple de tirage avec et sans les lames mineures

Réponse I		
Réponse II		
Réponse III		

Quelques conseils pour vos lectures de tirages :

- Si l'on parle de **lecture de Tarot**, c'est parce que tout est dans la vision : mettez les arcanes devant vous et imprégnez-vous du message du Tarot.
- Le fait d'**ouvrir votre vision intuitive** va faire taire le blabla du mental.

Passez à la pratique

Module 2 : exercices pratiques

- Trouvez une histoire que vous avez vécue, avec une nouvelle manière de penser, en démarrant de l'as jusqu'au cavalier d'Épées.
- Associez une lame majeure avec toute la série des Épées en trouvant les informations complémentaires que fournissent les 14 lames mineures.
- Trouvez des expériences vécues durant lesquelles c'est telle ou telle lame de la série des Épées que vous avez sentie dans votre vie.

Hélène©Scherrer
www.clairconscience.ch

Tarot-Quiz

Questions

1. Trouvez des mots qui tournent autour du thème de l'AIR ?
2. Quelles sont les verbes-clefs de la série des Epées ?
3. Comment intégrer facilement et simplement les différences de rythme entre les 4 séries des arcanes mineurs ?
4. Quel rythme vous semble le plus naturel ?

Réponses

1. Le ciel, le vent, l'air conditionné, le froid, le ventilateur, les exercices cardio-vasculaires, la respiration, le souffle, l'oxygène, les poumons, l'espace,...
2. Penser, cogiter, imaginer, verbaliser, exprimer, méditer, parler, poétiser,...
3. La visualisation intégrative est ce qu'il y a de plus efficace : trouvez des liens qui résonnent pour vous, tel que je vous l'ai montré plus haut avec les différents parallèles (le laser pour le FEU, etc.). Il est essentiel que vous ressentiez tout en visualisant-imaginant afin que cela soit intégré (et non pas uniquement appris intellectuellement).
4. On a tous un rythme qui est prépondérant. Il est important de l'identifier et d'équilibrer avec l'élément complémentaire (AIR-EAU et TERRE-FEU) : par exemple, quelqu'un de très intellectuel (élément AIR) a à s'équilibrer avec ses émotions (élément EAU). Quelqu'un de très intuitif (élément FEU) doit être bien ancré (élément TERRE).

Encore plus...

1. Pour vous familiariser avec **le Tarot en lien avec les 4 éléments**, suivez **la web-formation de la Communauté de Clairconscience** :

- **Le Tarot alchimique et les 4 éléments** en 7 modules.

2. Pour **activer votre intuition et votre pouvoir de co-création**, suivez:

- **Comment co-créez votre réalité ?** en 9 modules (les web-ateliers de supervision sont inclus dans le nombre de modules).

A bientôt pour le module suivant, le module 3,

Hélène Scherrer